

# チケットの購入方法について

## STEP 1 座席を選択します

- ご購入頂けるチケットの枚数には制限があります。ご購入の際にご確認ください。

メニュー

席選択

世界ジャズスペシャルライブ2019

2019年6月2日（日）17:00開演

会場図より、購入したい座席を選択してください。  
※1回の購入につき、おひとり様2枚までとなります。  
購入回数の制限はございません。

席種

1階席 2階席



☒ 選択不可 ☐ 選択可能 ☒ 選択中

チケット価格

一般

1階席4,000 円、2階席3,500 円

中学生以下

1階席3,500 円、2階席3,000 円

障がい者手帳

1階席3,500 円、2階席3,000 円

公演詳細へ戻る



メニュー

席選択

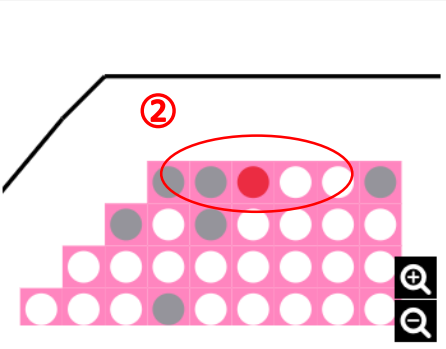
世界ジャズスペシャルライブ2019

2019年6月2日（日）17:00開演

会場図より、購入したい座席を選択してください。  
※1回の購入につき、おひとり様2枚までとなります。  
購入回数の制限はございません。

席種

1階席 2階席



☒ 選択不可 ☐ 選択可能 ☒ 選択中

チケット価格

一般

1階席4,000 円、2階席3,500 円

中学生以下

1階席3,500 円、2階席3,000 円

障がい者手帳

1階席3,500 円、2階席3,000 円



公演詳細へ戻る

料金種別選択へ進む

- ① 会場図より、購入したい座席周辺を選択します。（座席周辺が拡大されます。）
- ② 購入したい座席を選択します。
- ③ 「料金種別選択へ進む」をクリックします。

## STEP 2 料金種別を選択します


- ・ ご購入頂ける座席の料金は購入日によって異なります。ご購入の際にご確認ください。
- ・ 利用規約は必ずご確認ください。




料金種別選択

世界ジャズスペシャルライブ2019

2019年6月2日（日）17:00開演

1階席 1階  (定価4,000円) ①

 ▼選択してください

取消

合計 0円

<注意事項>

※サイトアクセス混雑時は、購入完了画面が表示されなくてもお申込が完了している場合がございます。  
※迷惑メールの対策などでドメイン指定を行っている場合、メールが受信できない場合がございます。  
「@ticketeasy-line.com」を受信できるよう設定をお願い致します。

② 利用規約

利用規約は [こちら](#) をご確認ください。

利用規約の内容をご確認のうえ、「利用規約に同意する」チェックボックスにチェックを入れてください。

☐ 利用規約に同意する

料金種別選択をすべて完了し、「利用規約に同意する」をチェックしてください

席選択へ戻る 合計 0円 購入へ進む





料金種別選択

世界ジャズスペシャルライブ2019

2019年6月2日（日）17:00開演

1階席 1階  (定価4,000円)

 一般 4,000円

取消

合計 4,000円

<注意事項>

※サイトアクセス混雑時は、購入完了画面が表示されなくてもお申込が完了している場合がございます。  
※迷惑メールの対策などでドメイン指定を行っている場合、メールが受信できない場合がございます。  
「@ticketeasy-line.com」を受信できるよう設定をお願い致します。

利用規約

利用規約は [こちら](#) をご確認ください。

利用規約の内容をご確認のうえ、「利用規約に同意する」チェックボックスにチェックを入れてください。

③ ☒ 利用規約に同意する

④ 席選択へ戻る 合計 4,000円 購入へ進む

- ① 選択した座席の料金種別を選択します。
- ② 「こちら」から利用規約を表示し、内容を確認します。
- ③ 利用規約の内容確認後、「利用規約に同意する」にチェックをします。
- ④ 「購入へ進む」をクリックします。

### STEP 3 購入情報を確認し、LINE公式アカウントと連携します

- なお、LINE公式アカウントと連携済の場合、LINEのログイン画面が表示されます。

STEP 4 をご確認ください。

**購入情報確認**

公演名 世界ジャズスペシャルライブ2019

日時 2019年6月2日（日）17:00開演

購入座席情報

1階席	1階	一般	4,000円
合計			4,000円

① **LINE連携して購入する**

※LINE連携が初めての方は友達登録後にログインとなります。

ひとつ前に戻る

**アイシーホール IC Hole**

アイシーホール

次の項目へのアクセスを要求しています。  
プロフィール情報、ユーザー識別子

権限を確認

**① 注意事項**

- ・ ご利用のサービスが の公式な配布元から提供されていることをご確認ください。公式な配布元以外が提供するサービスを利用して発生したいかなる損害について、本サービス提供者は一切の責任を負いません。
- ・ 本サービスに提供した個人情報および新たに取得される個人情報は、本サービス提供者の責任において取り扱われます。本サービスの利用規約やプライバシーポリシーについては、本サービス提供者にご確認ください。
- ・ プロフィール情報とは、LINEで設定した名前・プロフィール画像・ステータスメッセージ・LINEが一言に割り当

友だち追加  
★ アイシーホール

② ☒

③ **同意する**

キャンセル

① 購入情報を確認し、「LINE連携して購入する」をクリックします。

② 注意事項を確認し、「友だち追加 LINE公式アカウント※」をチェックします。

※販売イベントによりLINE公式アカウントは変わります。

③ 「同意する」をクリックします。

## STEP4 購入情報を確認し、LINEにログインします

- 初めてチケットをご購入される場合、STEP 5 をご確認ください。

アイシーホール  
I C H O L E

購入情報確認

公演名 世界ジャズスペシャルライブ2019

日時 2019年6月2日（日）17:00開演

購入座席情報

1階席	1階	一般	4,000円
合計			4,000円

①

LINE連携して購入する

※LINE連携が初めての方は友達登録後にログインとなります。

ひとつ前に戻る

②

LINE

メールアドレス

パスワード

ログイン

LINEインストール

LINE

次のアカウントでログイン  
ご購入者様ご自身の  
アカウント

③

ログイン

別のアカウントでログイン

① 購入情報を確認し、「LINE連携して購入する」をクリックします。


スマートフォン などの設定により、②もしくは③が表示されます。

② LINEに設定しているメールアドレスとパスワードを入力し「ログイン」をクリックします。

③ 「ログイン」をクリックします。

## STEP 5 メールアドレスを入力し、お支払い方法を選択します。

- PayPalアカウントまたはクレジットカード（VISA、MasterCard、Amex、JCB、Discover）でお支払いできます。

 アイシーホール  
I C H O L E

メニュー

購入情報確認

公演名 世界ジャズスペシャルライブ2019

日時 2019年6月2日（日）17:00開演


購入座席情報





1階席	1階		一般	4,000円
合計				4,000円

購入完了後、購入完了メールを送ります。  
購入完了メールを受け取るメールアドレスを入力してください。

① メールアドレス(必須)

- ・PayPalで支払う：「PayPalで支払う」ボタンを押してください。
- ・クレジットカードで支払う：クレジットカードのロゴを押してください。


 PayPalで支払う



Powered by PayPal

ひとつ前に戻る



 アイシーホール  
I C H O L E

メニュー

購入情報確認

公演名 世界ジャズスペシャルライブ2019

日時 2019年6月2日（日）17:00開演


購入座席情報





1階席	1階		一般	4,000円
合計				4,000円

購入完了後、購入完了メールを送ります。  
購入完了メールを受け取るメールアドレスを入力してください。

XXX@XXX.XXX

- ・PayPalで支払う：「PayPalで支払う」ボタンを押してください。
- ・クレジットカードで支払う：クレジットカードのロゴを押してください。

②  PayPalで支払う



Powered by PayPal

ひとつ前に戻る

PayPalアカウント  
でお支払い

クレジットカード  
でお支払い

- ① 購入情報を確認し、メールアドレスを入力します。（入力して頂いたメールアドレス宛に購入完了メールをお送りします。）
- ② PayPalアカウントでお支払いする場合、「PayPalで支払う」をクリックします。  
クレジットカードでお支払いする場合、「クレジットカードのロゴ」をクリックします。

## STEP 6 決済を行い、チケットの購入を完了します

- 購入番号を忘れてしまうと、チケットを受け取れないため、チケット購入完了ページのスクリーンショットを撮ることをお勧めします。
- PayPalについてのご質問は、PayPalにお問い合わせください。

The diagram illustrates the payment process in two columns. The left column shows the payment methods: 'PayPalで支払う' (Pay with PayPal) and 'カードで支払う' (Pay with Card). The right column shows the 'チケット購入完了' (Ticket Purchase Complete) screen.

**PayPalで支払う (Pay with PayPal):** A red circle highlights the 'PayPalで支払う' section. A red circle around the 'メールアドレス' (Email address) and 'パスワード' (Password) fields is labeled with a red ①. A green arrow points to the right.

**カードで支払う (Pay with Card):** A red circle highlights the 'カードで支払う' section. A red circle around the '国' (Country) dropdown menu is labeled with a red ②. A green arrow points to the right.

**チケット購入完了 (Ticket Purchase Complete):** The right column shows the completion screen. A red circle around the '購入番号' (Purchase Number) field is labeled with a red ③. A green arrow points to the right.

**チケット取得方法 (Ticket Acquisition Method):** A section titled '【チケット取得方法】' shows three steps: STEP 1 (LINEを開く) (Open LINE), STEP 2 (LINEを開く) (Open LINE), and STEP 3 (QRコード) (QR Code). A red circle around the 'LINEを開く' button in STEP 1 is labeled with a red ③.

- ① PayPalアカウントでお支払いする場合、PayPalアカウントのメールアドレスとパスワードを入力し「ログイン」をクリックし、お支払いを完了させてください。
- ② クレジットカードでお支払いする場合、クレジットカード情報を入力し、お支払いを完了させてください。
- ③ 「LINEを開く」をクリックします。

## STEP 7 LINE公式アカウントと友だちになり、チケットを受け取ります

- 購入番号が入力された状態でLINEが起動します。

※誤った購入番号を入力すると、チケットは受け取れません。



- ① チケットを受け取るためLINE公式アカウントの「追加」をクリックします。

（友だちでない場合にのみ表示されます。すでに友だち登録されている場合は表示されません。）

- ② 購入番号が入力されていることを確認し「 ➤ 」をクリックします。

- ③ QRチケットが配信されます。（購入番号を忘れてしまった場合、購入完了メールを確認し、購入番号を入力してチケットを受け取ってください。）

※友だちをブロックしているとチケットが受け取れません。友だちのブロックを解除してください。

## STEP 8 受付時にQRチケットを提示します

- 当日、LINE公式アカウントから受け取ったQRチケットにて入場できます。
- 入場口にてQRチケットをご提示ください。



- ① 当日、LINE公式アカウントから受け取ったQRチケットにて入場できます。
- ② 入場口にてQRチケットをご提示ください。